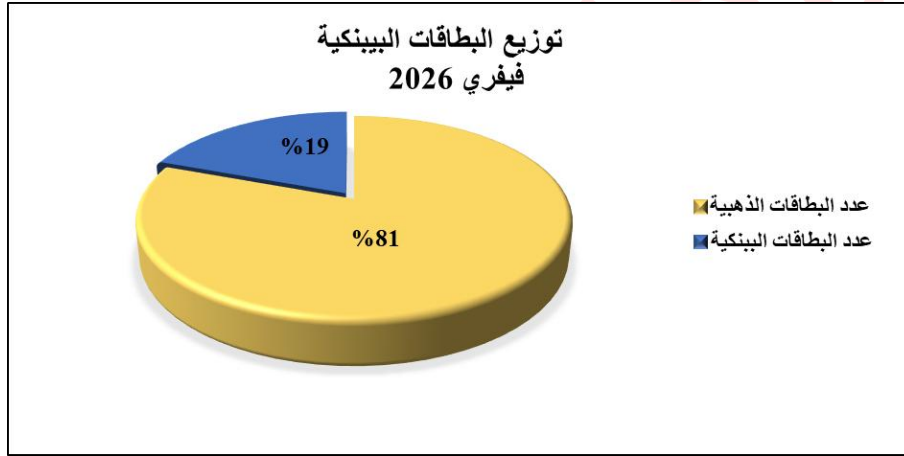


عدد البطاقات					السنة
التطور	المجموع	"البطاقات الذهبية"	"البطاقات للأعمال"	"البطاقات للخواص"	
-	16 509 507	12 487 304	187 984	3 834 219	2023
%20,20	19 844 903	15 605 882	217 784	4 021 237	2024
%10,35	21 899 581	17 655 039	253 844	3 990 698	2025

التطور	المجموع	"البطاقات الذهبية"	"البطاقات للأعمال"	"البطاقات للخواص"	السنة
					2026
%1,02	22 122 735	17 828 632	262 745	4 031 358	جانفي
%0,97	22 336 752	17 981 731	268 292	4 086 729	فيفري



مع نهاية شهر فيفري 2026، بلغ العدد الإجمالي للبطاقات البنكية المتداولة 22 336 752 بطاقة، منها 81% «الذهبية» و19% «CIB». هذا المستوى يبين تطورا نسبته 02% مقارنة بنهاية السنة الماضية. تمثل البطاقات البنكية «للأعمال» نسبة 06% فقط من إجمالي البطاقات البنكية المتداولة، أي ما يعادل نسبة تقدر بـ01%.

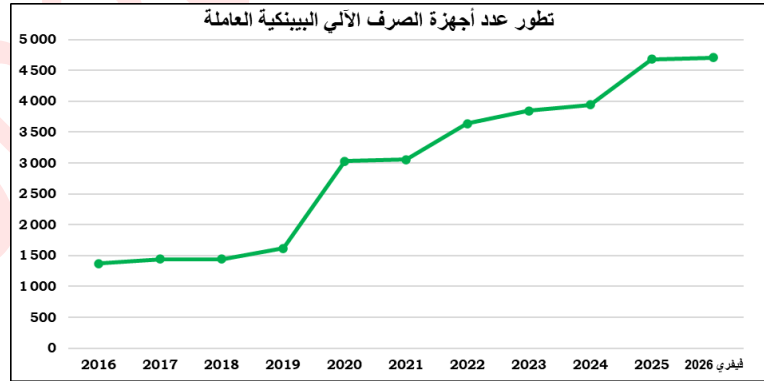
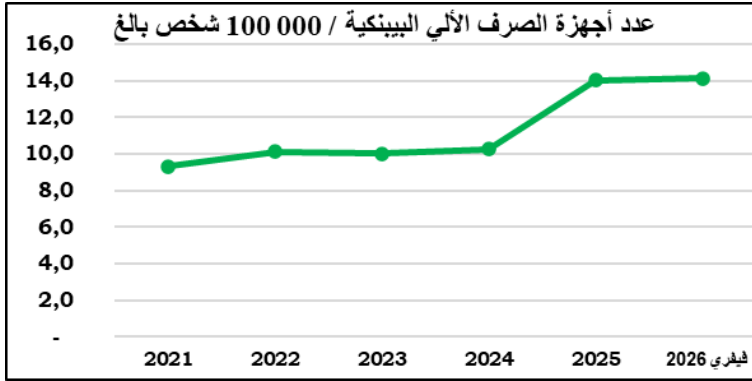
من جهة أخرى، يقدر عدد البطاقات المزودة بخاصية «الواجهة المزدوجة» (الدفع بالتلامس وبدون تلامس) حاليا 479 633

كما تجدر الإشارة إلى أن حظيرة البطاقات المتداولة قد شهدت إدراج نوع جديد من المنتجات منذ السنة الماضية، والمتمثل في بطاقات ذات الدفع المؤجل، والتي يبلغ عددها الإجمالي حاليا 28 038 بطاقة. تعكس هذه التشكيلة المتنوعة من منتجات البطاقات التزام أعضاء تجمع النقد الآلي بالتحسين المستمر لجودة الخدمات المقدمة.

أجهزة الصرف الآلي البيبنكية العاملة

التطور	العدد الاجمالي لأجهزة الصرف الآلي البيبنكية العاملة	السنة
-	1 370	2016
%5,33	1 443	2017
%-0,14	1 441	2018
%12,49	1 621	2019
%86,92	3 030	2020
%0,76	3 053	2021
%19,23	3 640	2022
%5,71	3 848	2023
%2,44	3 942	2024
%18,70	4 679	2025

التطور	العدد الاجمالي لأجهزة الصرف الآلي البيبنكية العاملة	السنة
%0,43	4 699	2026 جانفي
%0,23	4 710	2026 فيفري



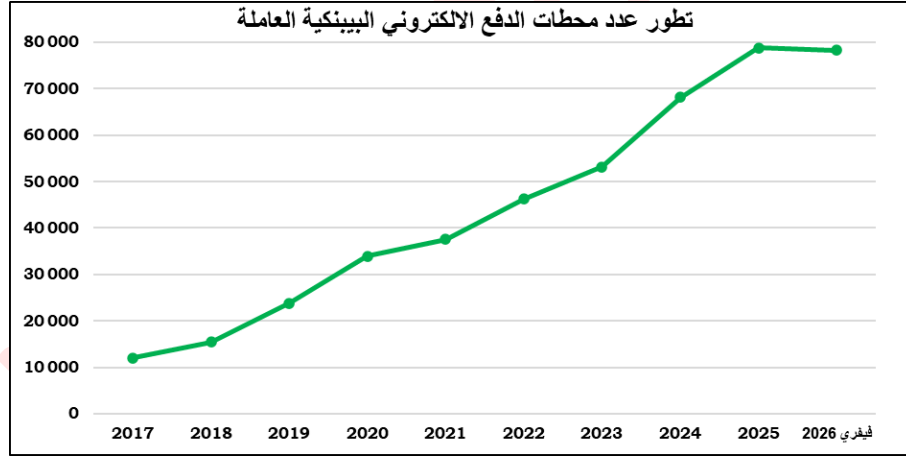
مع نهاية شهر فيفري 2026، بلغ العدد الإجمالي لأجهزة الصرف الآلي 4 710 ، أي بمعدل 14,11¹ جهاز لكل 100 000 شخص بالغ، بينما بلغ المعدل الدولي سنة 2023 حوالي 40,42² جهاز لكل 100 000 شخص بالغ.

خلال شهر فيفري، تم تعزيز شبكة أجهزة الصراف الآلي بإضافة 31 موزعا جديدا، مسجلا بذلك زيادة بنسبة 01% مقارنة بنهاية السنة السابقة. وتأتي هذه التطورات في إطار متابعة الإجراءات لتحسين جودة الخدمات، بالإضافة إلى تعزيز وتجديد شبكة أجهزة الصرف الآلي من خلال اقتناء معدات حديثة، تتميز بإمكانيات وظيفية متقدمة ومستوى أمني.

¹ النسبة = (100 000 شخص بالغ * 4 710 جهاز صرف آلي بيبنكي) / (70,44% شخص بالغ * 47 400 000 مواطن) ≈ 14,11 جهاز
² المصدر البنك الدولي

محطات الدفع الإلكتروني العاملة

التطور	العدد الاجمالي لمحطات الدفع الإلكتروني العاملة	السنة
-	5 049	2016
%137,37	11 985	2017
%28,47	15 397	2018
%54,33	23 762	2019
%42,85	33 645	2020
%10,65	37 561	2021
%23,17	46 263	2022
%14,98	53 191	2023
%28,10	68 140	2024
%15,61	78 774	2025
التطور	العدد الاجمالي لمحطات الدفع الإلكتروني العاملة	السنة
%0,19	78 924	2026 جانفي
%-0,80	78 295	2026 فيفري

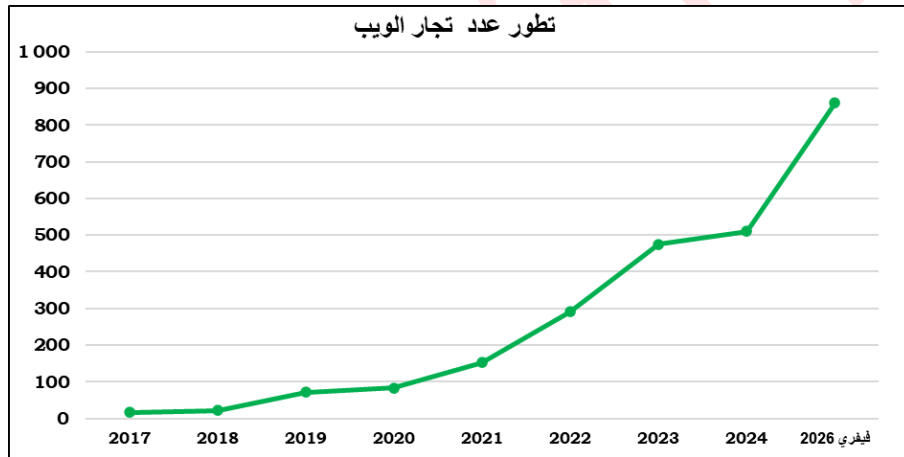


مع نهاية شهر فيفري 2026، تم تسجيل تراجع في عدد محطات الدفع الإلكتروني قدره 629 جهازا. ويعود هذا الانخفاض إلى عملية إعادة تنظيم للحظيرة والتي تمثلت في إعادة توجيه الأجهزة غير النشطة (التي لم تسجل أي عمليات خلال فترة ممتدة).

تجار الويب المندمجون في نظام الدفع عبر الإنترنت

السنة	عدد تجار الويب المنخرطين	التطور
2017	16	/
2018	22	%37,50
2019	71	%222,73
2020	83	%16,90
2021	153	%84,34
2022	291	%90,20
2023	475	%63,23
2024	510	%7,37
2025	644	%26,27

السنة	عدد تجار الويب المنخرطين	التطور
2026	644	-
جانفي	644	-
فيفري	859	%33,39



ساهم تبسيط إجراءات الاندماج في منصة الدفع عبر الإنترنت، والذي تجسد من خلال إطلاق بوابة **CIBWeb** حيز الخدمة سنة 2022، بشكل كبير في تسريع وتيرة الانضمام. وتعكس هذه التطورات أيضا الإرادة في تعميم وسائل الدفع الإلكتروني ومواكبة عملية تحديث الخدمات العمومية.

شكلت سنة 2023 محطة مفصلية مع إدماج عدة مؤسسات وإدارات عمومية في نظام الدفع عبر الإنترنت، على غرار: المديرية العامة للأموال الوطنية، المديرية العامة للضرائب، المديرية العامة للجمارك، وزارة العدل، دواوين الترقية والتسيير العقاري (OPGI)، الوكالة الوطنية لتحسين السكن وتطويره (AADL) بالإضافة إلى منصات التجارة الإلكترونية (Market Place) ... حيث يعكس هذا التطور الإرادة في تعميم وسائل الدفع الإلكتروني ومواكبة تحديث الخدمات العمومية.

وقد ساهمت جميع هذه المبادرات في تسجيل زيادة ملحوظة في عدد التجار الويب المنخرطين، إذ ارتفع عددهم من 644 في نهاية ديسمبر 2025 إلى 859 في نهاية فيفري 2026، أي بزيادة قدرها 215 تاجرا إلكترونيا، أي ما يعادل نسبة نمو بلغت أكثر من 33%، وهو ما يعكس الأثر الإيجابي للإجراءات المتخذة.