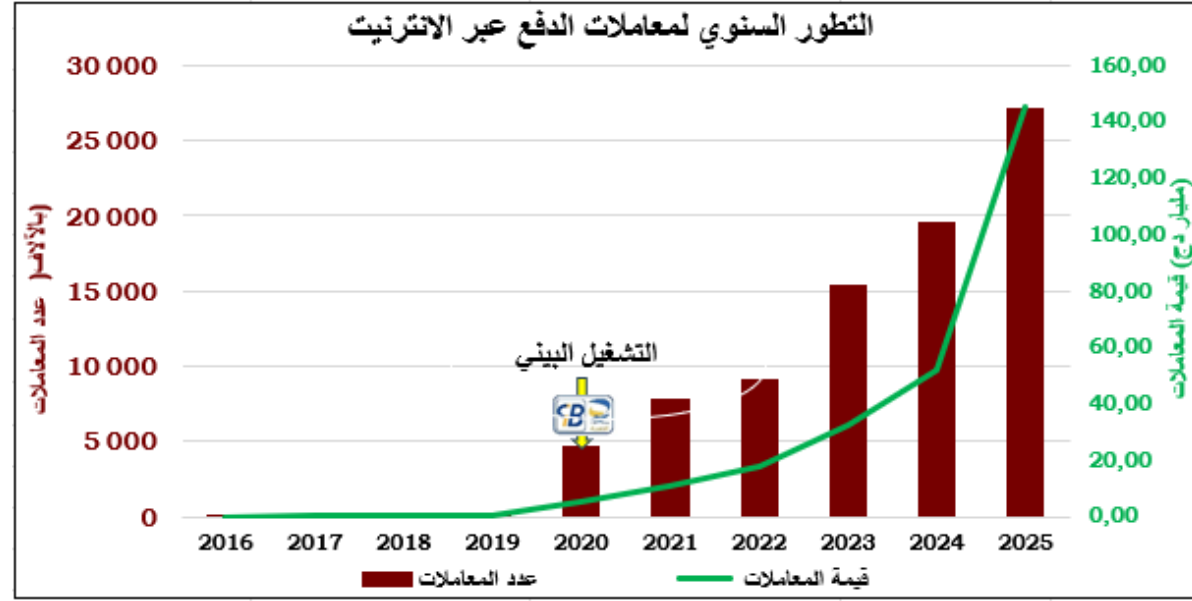


السنة	هاتف / اتصالات	نقل	تأمين	مصدر فواتير	خدمة ادارية	خدمات	بيع ممتلكات	رياضة وترفيه	العدد الاجمالي للمعاملات	القيمة الاجمالية للمعاملات (دج)
2016	6 536	388	51	391	-	-	-	-	7 366	15 009 842,02
2017	87 286	5 677	2 467	12 414	-	-	-	-	107 844	267 993 423,40
2018	138 495	871	6 439	29 722	1 455	-	-	-	176 982	332 592 583,28
2019	141 552	6 292	8 342	38 806	2 432	5 056	-	-	202 480	503 870 361,61
2020	4 210 284	11 350	4 845	85 676	68 395	213 175	235	-	4 593 960	5 423 727 074,80
2021	6 993 135	72 164	8 372	120 841	155 640	457 726	13 468	-	7 821 346	11 176 475 535,68
2022	7 490 626	195 490	23 571	302 273	153 957	705 114	24 169	152 925	9 048 125	18 151 104 423,96
2023	8 400 869	371 317	36 996	640 485	4 086 659	1 055 672	51 154	708 212	15 351 354	32 196 672 024,03
2024	9 838 682	758 764	61 739	1 447 168	5 248 922	1 386 790	106 219	746 198	19 594 482	51 945 560 351,45
2025	12 243 812	1 271 387	97 501	1 811 828	7 648 535	3 358 841	156 408	535 336	27 123 648	145 069 271 749,30

السنة	متوسط قيمة الدفع	التطور في الحجم	التطور في القيمة
2016	2 037,72	/	/
2017	2 485,01	%1 364,08	%1 685,45
2018	1 879,25	%64,11	%24,10
2019	2 488,49	%14,41	%51,50
2020	1 180,62	%2 168,85	%976,41
2021	1 428,97	%70,25	%106,07
2022	2 006,06	%15,69	%62,40
2023	2 097,32	%69,66	%77,38
2024	2 651,03	%538,80	%583,05
2025	5 348,44	%38,42	%179,27



منذ سنة 2020، عرف نشاط الدفع عبر الإنترنت تزايدا سواء من حيث عدد المعاملات أو قيمتها. وقد أسهمت الأزمة الصحية لجائحة كوفيد-19 في دفع هذا التطور من خلال الحد من التنقلات وتشجيع الطلبات الإلكترونية.

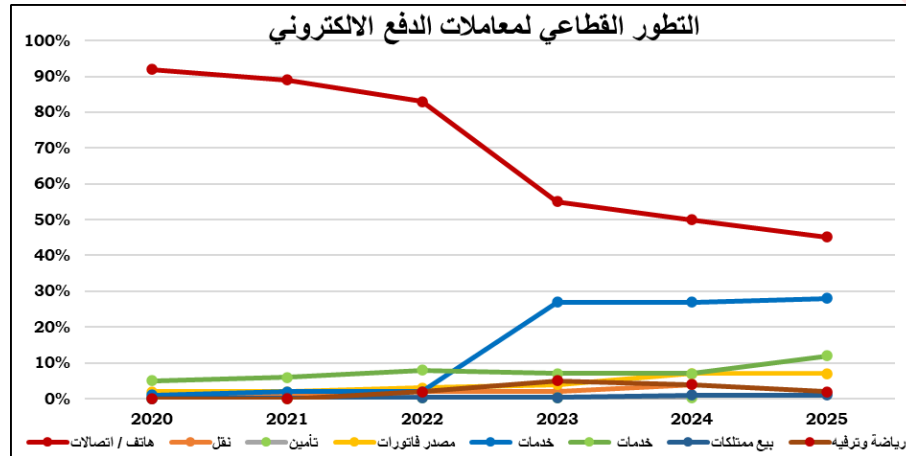
وابتداء من سنة 2022، أصبحت عملية بيع تذاكر الملاعب تتم حصريا عبر الإنترنت باستعمال البطاقات البيبنكية، مما ساهم في رفع عدد المعاملات.

كما تميز ارتفاع حجم المعاملات خلال السنتين الأخيرتين بإدماج عدة خدمات إدارية، على غرار تسديد حقوق التسجيل لامتحانات شهادة التعليم المتوسط والبيكالوريا، رسوم التسجيل الجامعي، تسديد إيجار سكنات عدل (AADL)، إضافة إلى دفع الضرائب.

وقد سجلت سنة 2025 قيمة معتبرة، ويرجع ذلك أساسا إلى دفع الشطر الأول من برنامج عدل AADL 03 الذي يتم حصريا عبر الدفع الإلكتروني على الإنترنت.

السنة	هاتف / اتصالات	نقل	تأمين	مصدر فواتير	خدمة ادارية	خدمات	بيع ممتلكات	رياضة وترفيه	القيمة المتوسطة للمعاملات (دج)
2020	%92	%0,2	%0,1	%2	%1	%5	%0,01	-	1 180,62
2021	%89	%1	%0,1	%2	%2	%6	%0,2	-	1 428,97
2022	%83	%2	%0,3	%3	%2	%8	%0,3	%2	2 006,06
2023	%55	%2	%0,2	%4	%27	%7	%0,3	%5	2 097,32
2024	%50	%4	%0,3	%7	%27	%7	%1	%4	2 651,03
2025	%45	%5	%0,4	%7	%28	%12	%1	%2	5 348,44

في سنة 2020، كان نشاط الدفع عبر الإنترنت مهيمنًا بشكل كبير من طرف قطاع «الاتصالات»، حيث مثل أكثر من 92% من إجمالي المعاملات المسجلة خلال تلك السنة. أما القطاعات الأخرى، مثل الفوترة والتأمين والنقل، فلم تساهم مجتمعة إلا بنسبة 6,5% فقط.

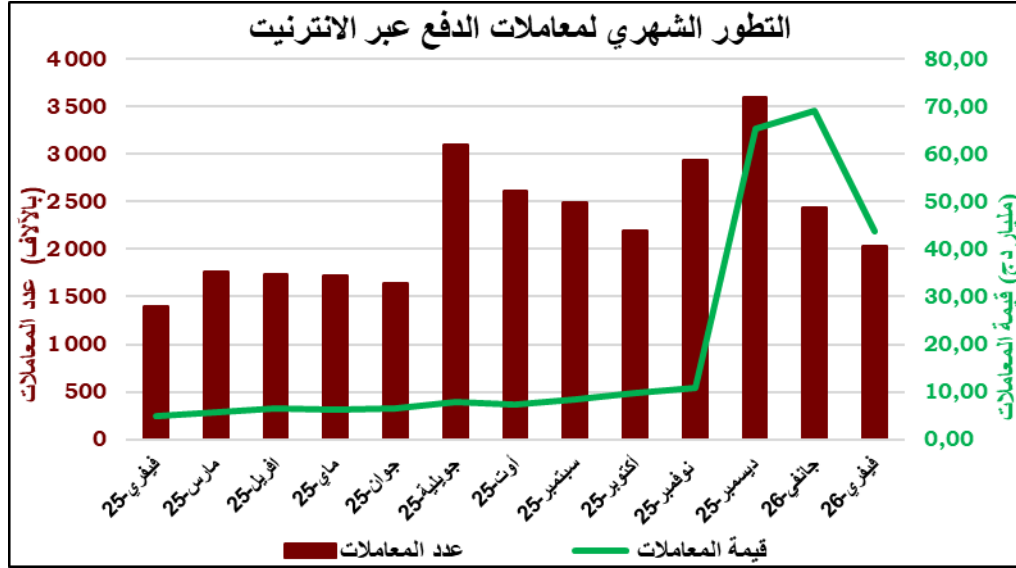


شهد هذا التوزيع تغيراً تدريجياً خلال السنوات الأربع (04) الأخيرة، حيث تراجعَت نسبة نشاط «الاتصالات» من 89% سنة 2021 إلى 45% سنة 2025، وذلك لصالح أنشطة أخرى مثل الخدمات الإدارية ومقدمي الخدمات، التي بدأت تكتسب نسبة معتبرة من إجمالي النشاط.

كما يجدر التنويه إلى ارتفاع متوسط مبلغ المعاملة من 1 180,00 دينار جزائري سنة 2020 إلى ما يقارب 5 400,00 دينار جزائري سنة 2025.

تعكس هذه العوامل التطور النوعي الذي يشهده نشاط الدفع عبر الإنترنت، بما يدل على تزايد مستوى الاعتماد والثقة في هذا النمط من وسائل الدفع الإلكتروني.

القيمة الاجمالية للمعاملات (دج)	العدد الاجمالي للمعاملات	رياضة وترفيه	بيع ممتلكات	خدمات	خدمة ادارية	مصدر فواتورات	تأمين	نقل	هاتف / اتصالات	السنة
4 925 988 594,31	1 399 643	20 958	9 589	259 013	64 246	166 203	3 681	80 738	795 215	فيفري 2025
5 762 531 560,42	1 762 735	57 071	12 654	247 020	163 340	185 852	3 091	80 228	1 013 479	مارس 2025
6 584 560 200,21	1 739 382	47 555	12 660	252 257	235 255	151 574	10 947	97 347	931 787	أفريل 2025
6 279 935 568,63	1 727 382	22 035	13 912	224 406	106 136	198 385	3 222	105 929	1 053 357	ماي 2025
6 513 685 815,64	1 647 649	41 603	11 232	236 280	96 965	172 543	3 922	116 470	968 634	جوان 2025
7 729 258 827,90	3 098 872	59	13 057	194 943	1 541 773	133 935	17 052	115 847	1 082 206	جويلية 2025
7 337 124 247,50	2 620 154	24	11 880	208 731	1 117 794	140 819	2 803	130 469	1 007 634	أوت 2025
8 480 621 952,66	2 490 716	71 747	11 631	259 607	730 432	145 321	3 245	124 489	1 144 244	سبتمبر 2025
9 731 380 739,56	2 188 626	109 230	16 394	274 375	502 923	125 219	25 297	125 577	1 009 611	أكتوبر 2025
10 793 608 495,80	2 940 208	50 768	15 644	291 878	1 138 945	169 547	4 476	111 018	1 157 932	نوفمبر 2025
65 267 020 940,90	3 601 037	88 238	17 541	634 985	1 480 538	134 691	4 319	93 770	1 146 955	ديسمبر 2025
69 149 143 443,98	2 432 506	43 120	16 916	661 621	258 772	79 990	24 997	104 417	1 242 673	جانفي 2026
43 892 379 336,29	2 037 110	8 605	16 064	493 089	264 017	52 681	102 708	78 014	1 021 932	فيفري 2026



الشهر	متوسط قيمة الدفع	التطور في الحجم	التطور في القيمة
فيفري-25	3 519,46	/	/
مارس-25	3 269,09	%25,94	%16,98
أفريل-25	3 785,57	%-1,32	%14,27
ماي-25	3 635,52	%-0,69	%-4,63
جوان-25	3 953,32	%-4,62	%3,72
جويلية-25	2 494,22	%88,08	%18,66
أوت-25	2 800,26	%-15,45	%-5,07
سبتمبر-25	3 404,89	%-4,94	%15,59
أكتوبر-25	4 446,34	%-12,13	%14,75
نوفمبر-25	3 671,04	%34,34	%10,92
ديسمبر-25	18 124,51	%22,48	%504,68
جانفي-26	28 427,12	%-32,45	%5,95
فيفري-26	21 546,40	%-16,25	%-36,53

ابتداء من جانفي 2026، سجل حجم المعاملات انخفاضا مستمرا، مما يعكس عودة النشاط إلى مستواه الطبيعي بعد الذروة الاستثنائية المسجلة في نهاية السنة، والتي كانت مرتبطة بدفع الشطر الأول من برنامج عدل AADL 03، وقد تعزز هذا التطور خلال شهري جانفي وفيفري 2026 بفضل إدراج دفع تكاليف الحج لسنة 2026.