

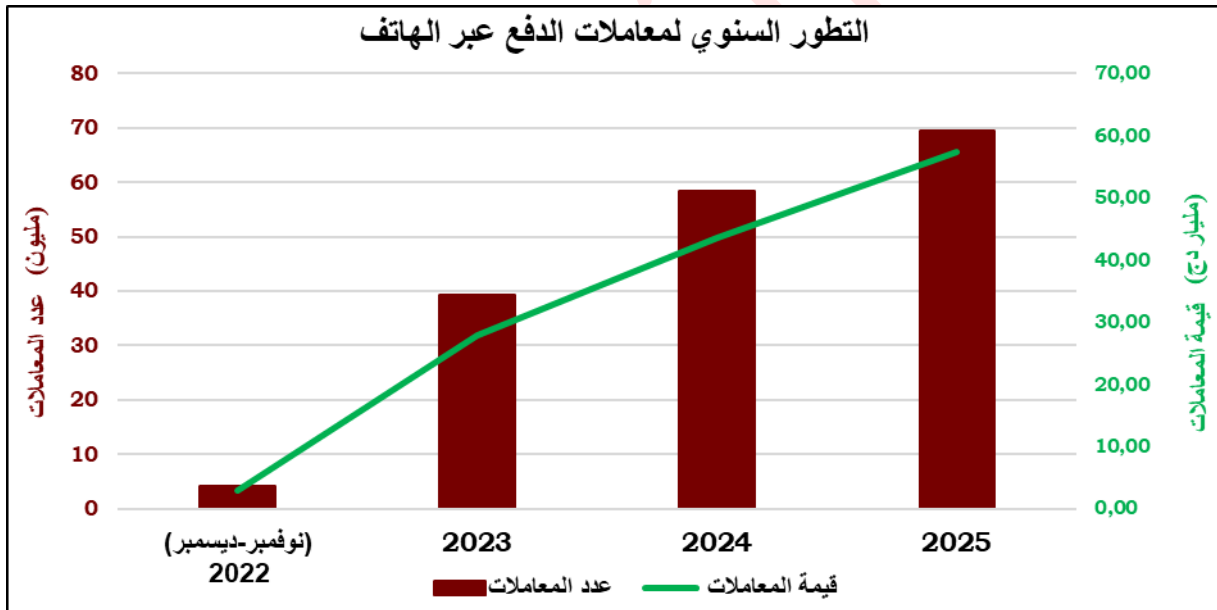
نشاط الدفع عبر الهاتف

النشاط الداخلي للدفع عبر الهاتف

التطور السنوي

السنة	قيمة معاملات الدفع	حجم معاملات الدفع	متوسط قيمة الدفع	التطور في الحجم	التطور في القيمة
2022	1 462 237 873,38	2 019 180	724,17	/	/
نوفمبر					
ديسمبر	1 491 356 478,36	2 165 941	688,55	%7,27	%-4,92

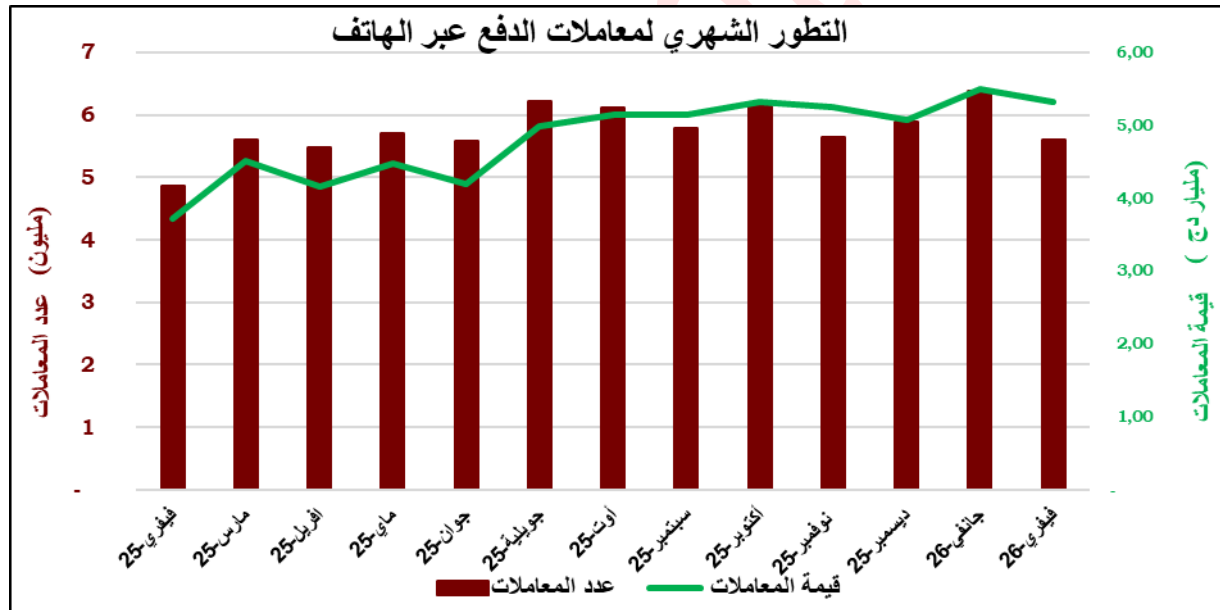
السنة	قيمة معاملات الدفع	حجم معاملات الدفع	متوسط قيمة الدفع	التطور في الحجم	التطور في القيمة
2023	27 855 521 037,78	39 283 478	709,09	/	/
2024	43 590 424 114,00	58 465 858	745,57	%48,83	%56,49
2025	57 302 081 691,09	69 390 626	825,79	%18,69	%31,46



على الرغم من عدم توفر خاصية التشغيل البيئي واقتصاره على ثلاثة (03) أعضاء فقط لتجمع النقد الآلي، سجل نشاط الدفع عبر الهاتف منذ انطلاقه حجما معتبرا من العمليات.

انتقل متوسط المبلغ السنوي من 709,09 سنة 2023 إلى 825,79 دينار جزائري سنة 2025، أي بزيادة قدرها 116,70 دينار جزائري، مما يدل على أن الدفع عبر الهاتف يستخدم أساسا في المعاملات اليومية ذات القيم الصغيرة.

الشهر	قيمة معاملات الدفع	حجم معاملات الدفع	متوسط قيمة الدفع	التطور في الحجم	التطور في القيمة
فيفري-25	3 725 956 918,73	4 870 175	765,06	/	/
مارس-25	4 510 264 753,45	5 592 044	806,55	%14,82	%21,05
أفريل-25	4 161 577 396,57	5 481 458	759,21	%-1,98	%-7,73
ماي-25	4 480 593 192,58	5 694 994	786,76	%3,90	%7,67
جوان-25	4 188 931 998,36	5 584 566	750,09	%-1,94	%-6,51
جويلية-25	4 991 019 196,28	6 206 817	804,12	%11,14	%19,15
أوت-25	5 146 161 710,91	6 103 874	843,10	%-1,66	%3,11
سبتمبر-25	5 150 860 861,60	5 781 201	890,97	%-5,29	%0,09
أكتوبر-25	5 312 352 145,38	6 143 558	864,70	%6,27	%3,14
نوفمبر-25	5 247 680 804,58	5 642 702	929,99	%-8,15	%-1,22
ديسمبر-25	5 069 579 383,16	5 888 413	860,94	%4,35	%-3,39
جانفي-26	5 500 105 737,35	6 376 162	862,60	%8,28	%8,49
فيفري-26	5 313 815 050,64	5 601 556	948,63	%-12,15	%-3,39

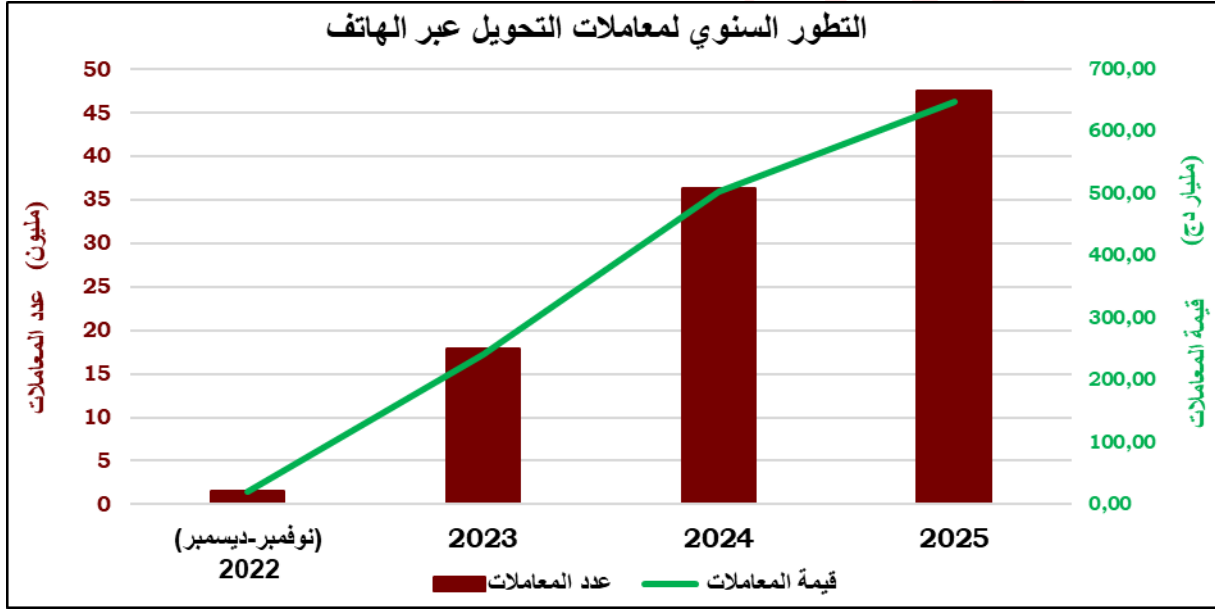


يظهر نشاط الدفع عبر الهاتف اتجاها مستقرا بشكل عام مع تقلبات موسمية، مما يعكس تبنيها لدى المستخدمين.

النشاط الداخلي للتحويلات من شخص إلى شخص «P2P»

التطور السنوي

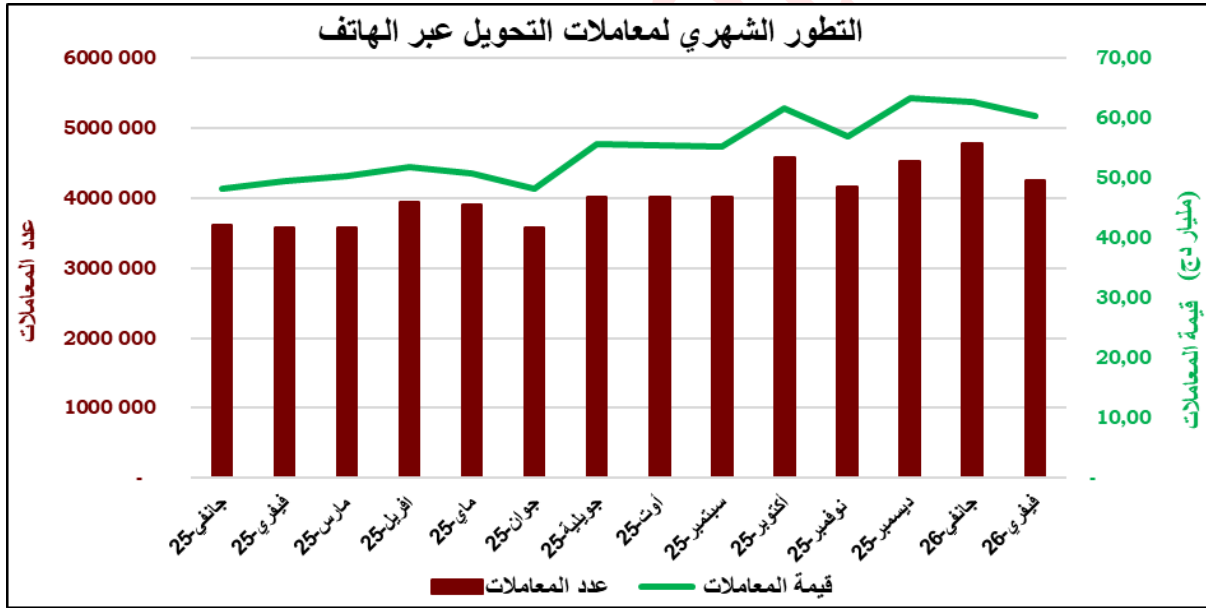
السنة	قيمة معاملات التحويل	حجم معاملات التحويل	متوسط قيمة السحب	التطور في الحجم	تطور في القيمة
2022	9 388 682 740,95	765 550	12 263,97	/	/
ديسمبر	10 381 124 624,28	813 291	12 764,34	%6,24	%4,08
2023	241 073 627 614,25	17 841 108	13 512,26	/	/
2024	503 679 854 885,90	36 236 137	13 899,93	%103,10	%108,93
2025	647 425 029 112,79	47 523 335	13 623,31	%31,15	%28,54



في سنة 2024، تعززت وتيرة التحويلات من شخص إلى شخص «P2P» بشكل ملحوظ، حيث سجل أكثر من ضعف حجم العمليات مقارنة بالسنة السابقة. وقد استمر هذا الاتجاه التصاعدي خلال سنة 2025، مما ساهم في تحديث أنماط الاستخدامات المالية في الجزائر.

ويبرز هذا التطور الدور الأساسي للتحويلات «P2P» كعامل رئيسي في تداول الأموال بين الأفراد، مدعوما ببساطة الخدمة وسرعتها وموثوقيتها.

الشهر	قيمة معاملات التحويل	حجم معاملات التحويل	متوسط قيمة التحويل	التطور في الحجم	التطور في القيمة
فيفري-25	49 601 476 544,81	3 577 113	13 866,34	/	/
مارس-25	50 356 626 040,92	3 585 389	14 044,95	%0,23	%1,52
أفريل-25	51 837 533 070,01	3 939 573	13 158,16	%9,88	%2,94
ماي-25	50 876 792 048,15	3 911 671	13 006,41	%-0,71	%-1,85
جوان-25	48 301 158 707,99	3 579 686	13 493,13	%-8,49	%-5,06
جويلية-25	55 714 678 360,55	4 011 732	13 887,94	%12,07	%15,35
أوت-25	55 427 375 687,65	4 019 070	13 791,09	%0,18	%-0,52
سبتمبر-25	55 234 970 331,09	4 022 624	13 731,08	%0,09	%-0,35
أكتوبر-25	61 640 793 824,90	4 576 372	13 469,36	%13,77	%11,60
نوفمبر-25	56 933 462 609,93	4 157 878	13 692,91	%-9,14	%-7,64
ديسمبر-25	63 311 826 870,63	4 530 090	13 975,84	%8,95	%11,20
جانفي-26	62 687 511 304,44	4 775 613	13 126,59	%5,42	%-0,99
فيفري-26	60 446 892 874,73	4 251 856	14 216,59	%-10,97	%-3,57



يظهر تطور حجم وقيمة معاملات السحب خلال الاثني عشر (12) شهرا الأخيرة اتجاها تصاعديا عاما.

على مدار السنة، تسجل العمليات مستوى مرتفعا من حيث القيمة، حيث يتراوح متوسط قيمة التحويل بين 13000 و14000 دينار جزائري مما يعكس معاملات ذات مبالغ معتبرة وثابتة نسبيا طوال الفترة.

النشاط البنكي للدفع عبر الهاتف

كان الدفع عبر الهاتف متاحًا بالفعل في الجزائر بصفة محدودة، لا سيما من خلال خدمة «BaridiPay» التابعة لبريد الجزائر، وكذلك عبر تطبيقات البنك الوطني الجزائري ومصرف السلام-الجزائر، اللواتي كانت من الأوائل التي قدمت الخدمة بشكل حصري لعملائها فقط. كما توضحه الإحصائيات السابقة. ولكن ظل هذا النشاط محدودًا نسبيًا.

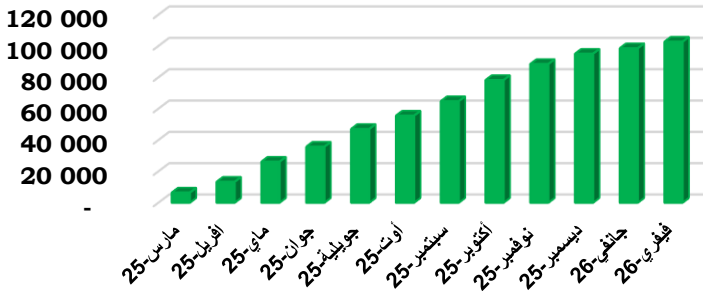
غير أن هذا النشاط يتوقع أن يزداد حجمه بعد إدماج حلول البنوك ضمن المحول الوطني للدفع عبر الهاتف «Switch Mobile»، مما أتاح قابلية التشغيل البيني بين مختلف حلول الدفع عبر الهاتف.

وفي هذا الإطار، تم إطلاق الدفع عبر الهاتف بين البنوك رسميًا في جانفي 2025 تحت اسم «دي زاد موب باي»، بمشاركة سبعة (07) بنوك رائدة.

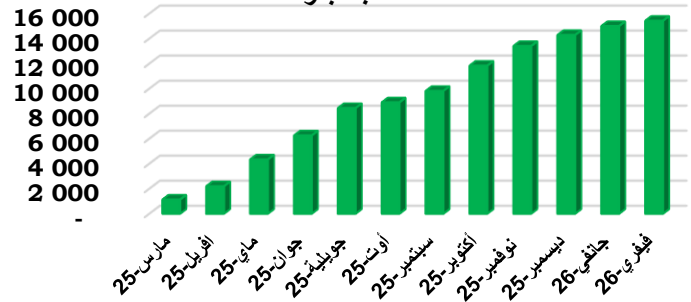
وتعد هذه المرحلة الأولى، المنظمة والتدرجية، محطة تأسيسية تمهد لتعميم الخدمة على كافة زبائن البنوك وبيد الجزائر.

السنة	عدد حسابات الدفع عبر الهاتف "الخاصة بالتجار"	عدد حسابات الدفع عبر الهاتف "الخاصة بالخواص"
مارس-25	1 129	6 429
أفريل-25	2 193	13 321
ماي-25	4 337	26 136
جوان-25	6 254	35 674
جويلية-25	8 440	47 016
أوت-25	8 896	55 508
سبتمبر-25	9 812	64 752
أكتوبر-25	11 828	78 212
نوفمبر-25	13 401	88 479
ديسمبر-25	14 283	95 014
جانفي-26	14 994	98 519
فيفري-26	15 415	102 721

التطور الشهري لحسابات الدفع عبر الهاتف "الخاصة بالخواص"

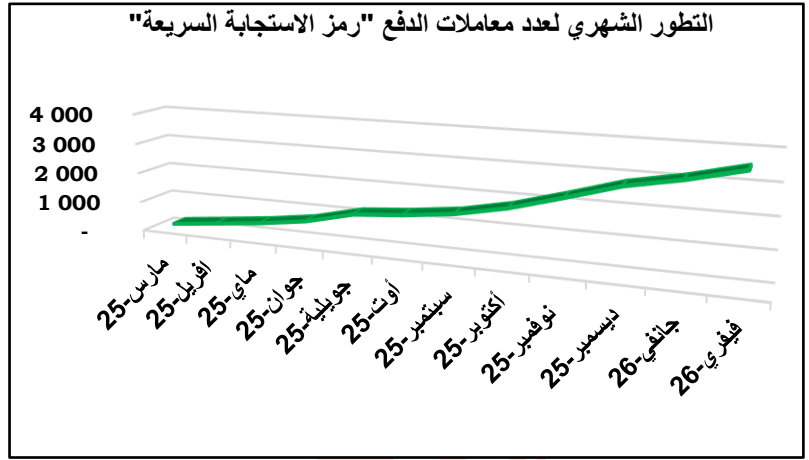


التطور الشهري لحسابات الدفع عبر الهاتف "الخاصة بالتجار"



نشاط الدفع البيبنكي عبر الهاتف « الدفع عبر رمز الاستجابة السريعة " QR-Code " »

السنة	عدد معاملات الدفع "رمز الاستجابة السريعة"
مارس-25	174
أفريل-25	349
ماي-25	529
جوان-25	761
جويلية-25	1 151
أوت-25	1 291
سبتمبر-25	1 491
أكتوبر-25	1 831
نوفمبر-25	2 304
ديسمبر-25	2 801
جانفي-26	3 125
فيفري-26	3 534



نشاط التحويلات البيبنكية من شخص إلى شخص «P2P»

السنة	عدد معاملات التحويل
مارس-25	780
أفريل-25	1 940
ماي-25	2 930
جوان-25	3 832
جويلية-25	4 422
أوت-25	4 977
سبتمبر-25	5 483
أكتوبر-25	6 309
نوفمبر-25	6 509
ديسمبر-25	7 187
جانفي-26	8 096
فيفري-26	8 640

