

Activité paiement sur internet

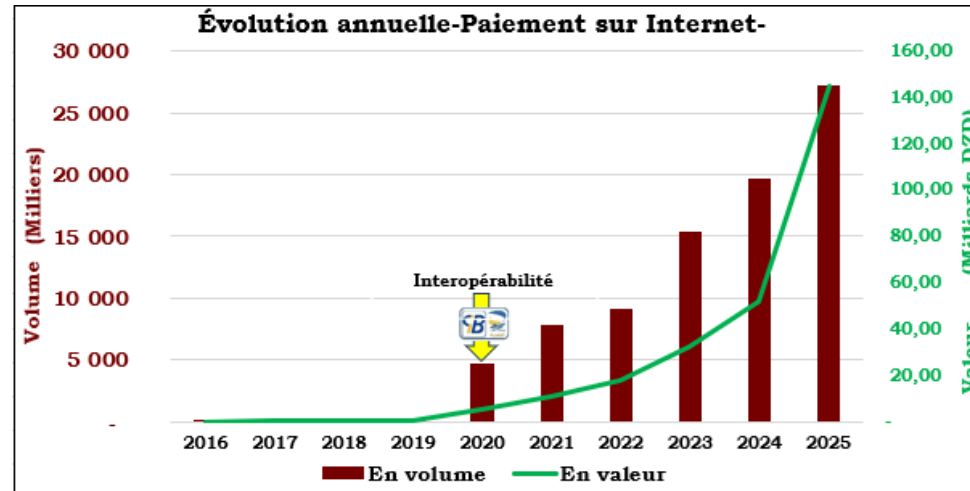
Évolution annuelle

Année	Télécom	Transport	Assurance	Facturier	Service Administratif	Prestataire de service	Vente de biens	Sport et loisir	Volume ¹	Valeur ²
2016	6 536	388	51	391	-	-	-	-	7 366	15 009 842,02
2017	87 286	5 677	2 467	12 414	-	-	-	-	107 844	267 993 423,40
2018	138 495	871	6 439	29 722	1 455	-	-	-	176 982	332 592 583,28
2019	141 552	6 292	8 342	38 806	2 432	5 056	-	-	202 480	503 870 361,61
2020	4 210 284	11 350	4 845	85 676	68 395	213 175	235	-	4 593 960	5 423 727 074,80
2021	6 993 135	72 164	8 372	120 841	155 640	457 726	13 468	-	7 821 346	11 176 475 535,68
2022	7 490 626	195 490	23 571	302 273	153 957	705 114	24 169	152 925	9 048 125	18 151 104 423,96
2023	8 400 869	371 317	36 996	640 485	4 086 659	1 055 672	51 154	708 212	15 351 364	32 196 672 024,03
2024	9 838 682	758 764	61 739	1 447 168	5 248 922	1 386 790	106 219	746 198	19 594 482	51 945 560 351,45
2025	12 243 812	1 271 387	97 501	1 811 828	7 648 535	3 358 841	156 408	535 336	27 123 648	145 069 271 749,30

Année	Montant moyen / Paiement	Évolution en volume	Évolution en valeur
2016	2 037,72	/	/
2017	2 485,01	1 364,08%	1 685,45%
2018	1 879,25	64,11%	24,10%
2019	2 488,49	14,41%	51,50%
2020	1 180,62	2 168,85%	976,41%
2021	1 428,97	70,25%	106,07%
2022	2 006,06	15,69%	62,40%
2023	2 097,32	69,66%	77,38%
2024	2 651,03	27,64%	61,34%
2025	5 348,44	38,42%	179,27%

¹ Nombre total de transactions réalisées

² Montant total des transactions réalisées



Depuis 2020, le paiement sur internet affiche une évolution croissante en volume et en valeur. La crise sanitaire au COVID-19 a favorisé son développement en réduisant les déplacements et en encourageant les commandes en ligne.

A partir de l'année 2022, la vente des tickets de stade s'effectuait exclusivement sur internet via carte interbancaire, ce qui a contribué à l'augmentation du volume des transactions.

L'augmentation du volume de transactions au cours des deux dernières années peut s'expliquer aussi par l'intégration des services administratifs, notamment, le règlement des frais d'inscription aux examens du BEM et du baccalauréat, les frais d'inscription des universités, les paiements des loyers AADL ainsi que les paiements des impôts. L'année 2025 a enregistré une valeur significative dû principalement au paiement de la première tranche d'AADL 03, lequel s'effectue exclusivement en ligne via le paiement sur internet.

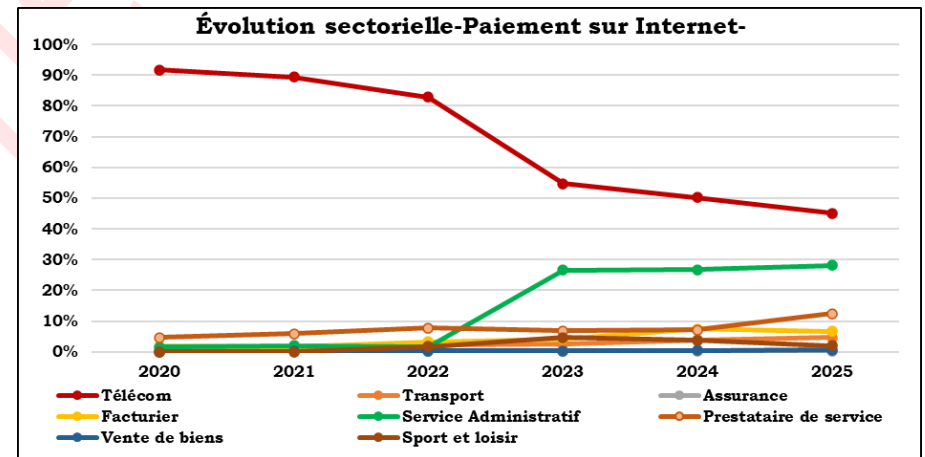
Évolution par type d'activité

Année	Télécom	Transport	Assurance	Facturier	Service Administratif	Prestataire de service	Vente de biens	Sport et loisir	Valeur moyenne ³
2020	92%	0,2%	0,1%	2%	1%	5%	0,01%	-	1 180,62
2021	89%	1%	0,1%	2%	2%	6%	0,2%	-	1 428,97
2022	83%	2%	0,3%	3%	2%	8%	0,3%	2%	2 006,06
2023	55%	2%	0,2%	4%	27%	7%	0,3%	5%	2 097,32
2024	50%	4%	0,3%	7%	27%	7%	1%	4%	2 651,03
2025	45%	5%	0,4%	7%	28%	12%	1%	2%	5 348,44

En 2020, l'activité du paiement sur internet était fortement dominée par le secteur des « Télécom », qui représentait plus de 92% de l'ensemble des transactions enregistrées durant cette année. Les autres secteurs, tels que les facturiers, l'assurance ou encore le transport, ne contribuaient qu'à hauteur de **6,5%** cumulés.

Ce rapport a progressivement changé durant les quatre dernières (04) années, faisant passer l'activité « Télécom » de **89%** en 2021 à **45%** en 2025, en faveur des autres types d'activité tel que les services administratifs et les prestataires de service, qui ont commencé à prendre une part importante de l'activité.

Il y a lieu aussi de mentionner le passage du montant moyen par transaction de **1 180,00 DZD** en 2020 à presque **5 400,00 DZD** en 2025.



Ces facteurs marquent ainsi l'évolution qualitative qu'enregistre l'activité des paiements sur internet, signe d'une adoption et d'une confiance de plus en plus positive envers ce mode de paiement.

³ Montant moyen des transactions réalisées

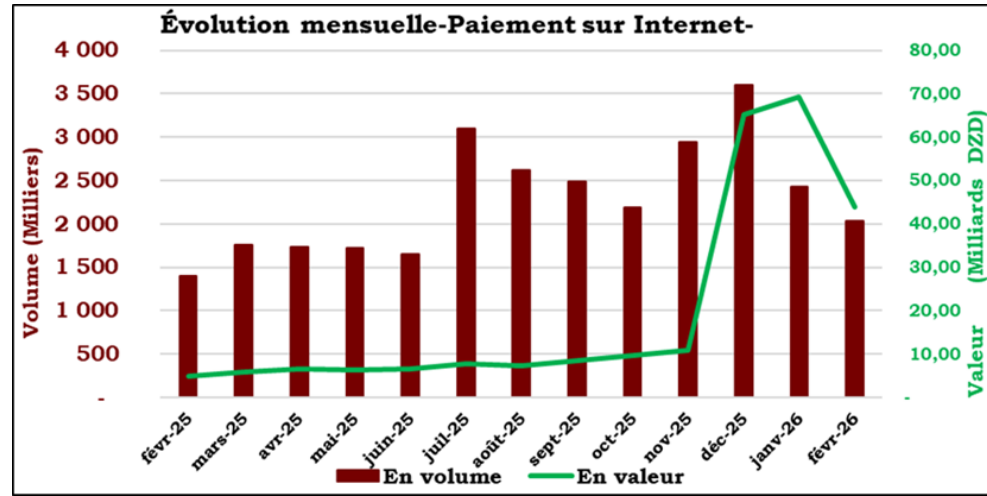
Évolution mensuelle

Mois	Télécom	Transport	Assurance	Facturier	Service Administratif	Prestataire de service	Vente de biens	Sport et loisir	Volume ⁴	Valeur ⁵
Févr-25	795 215	80 738	3 681	166 203	64 246	259 013	9 589	20 958	1 399 643	4 925 988 594,31
Mars-25	1 013 479	80 228	3 091	185 852	163 340	247 020	12 654	57 071	1 762 735	5 762 531 560,42
Avril-25	931 787	97 347	10 947	151 574	235 255	252 257	12 660	47 555	1 739 382	6 584 560 200,21
Mai-25	1 053 357	105 929	3 222	198 385	106 136	224 406	13 912	22 035	1 727 382	6 279 935 568,63
Juin-25	968 634	116 470	3 922	172 543	96 965	236 280	11 232	41 603	1 647 649	6 513 685 815,64
Juil-25	1 082 206	115 847	17 052	133 935	1 541 773	194 943	13 057	59	3 098 872	7 729 258 827,90
Août-25	1 007 634	130 469	2 803	140 819	1 117 794	208 731	11 880	24	2 620 154	7 337 124 247,50
Sept-25	1 144 244	124 489	3 245	145 321	730 432	259 607	11 631	71 747	2 490 716	8 480 621 952,66
Oct-25	1 009 611	125 577	25 297	125 219	502 923	274 375	16 394	109 230	2 188 626	9 731 380 739,56
Nov-25	1 157 932	111 018	4 476	169 547	1 138 945	291 878	15 644	50 768	2 940 208	10 793 608 495,80
Déc-25	1 146 955	93 770	4 319	134 691	1 480 538	634 985	17 541	88 238	3 601 037	65 267 020 940,90
Janv-26	1 242 673	104 417	24 997	79 990	258 772	661 621	16 916	43 120	2 432 506	69 149 143 443,98
Févr-26	1 021 932	78 014	102 708	52 681	264 017	493 089	16 064	8 605	2 037 110	43 892 379 336,29

⁴ Nombre total de transactions réalisées

⁵ Montant total des transactions réalisées

Mois	Montant moyen / Paiement	Évolution en volume	Évolution en valeur
Févr-25	3 519,46	/	/
Mars-25	3 269,09	25,94%	16,98%
Avr-25	3 785,57	-1,32%	14,27%
Mai-25	3 635,52	-0,69%	-4,63%
Juin-25	3 953,32	-4,62%	3,72%
Juil-25	2 494,22	88,08%	18,66%
Août-25	2 800,26	-15,45%	-5,07%
Sept-25	3 404,89	-4,94%	15,59%
Oct-25	4 446,34	-12,13%	14,75%
Nov-25	3 671,04	34,34%	10,92%
Déc-25	18 124,51	22,48%	504,68%
Janv-26	28 427,12	-32,45%	5,95%
Févr-26	21 546,40	-16,25%	-36,53%



À partir de janvier 2026, le volume des transactions a enregistré une diminution continue, traduisant un retour à un niveau d'activité normal après le pic exceptionnel observé en fin d'année, lié au paiement de la première tranche du programme AADL 03, accentuée en mois de janvier 2026 par l'introduction du paiement des frais du Hadj 2026.